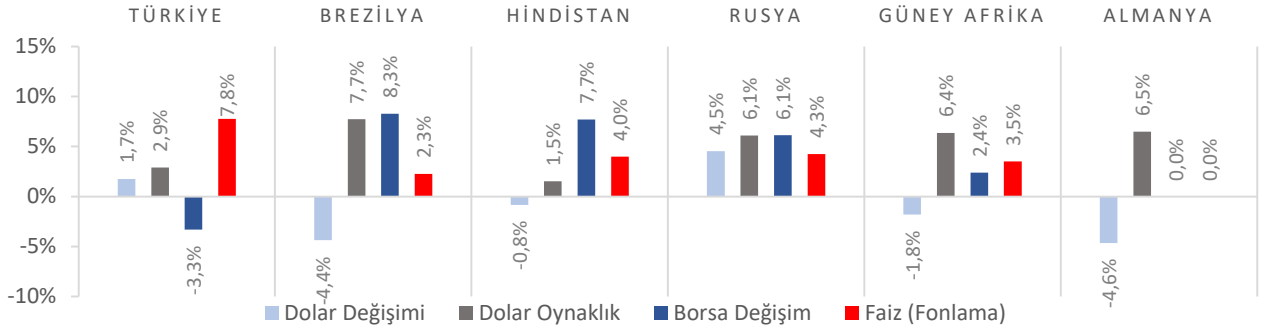


Dünya Piyasaları Son 4 Hafta



İhracat (Milyar \$)

Ocak-Haziran 2020

75,0

Ocak-Haziran 2019: 88,4

Reel Kesim Güven Endeksi

Temmuz 2020

100,7

Temmuz 2019: 98,3

Ekonomik Güven Endeksi

Temmuz 2020

82,2

Temmuz 2019: 84,6

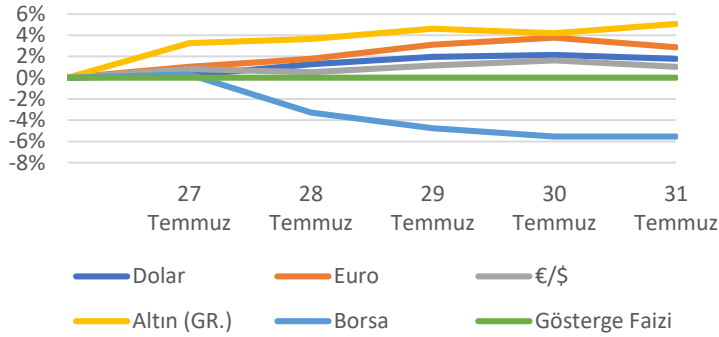
İnşaat Sektörü Güven Endeksi

Temmuz 2020

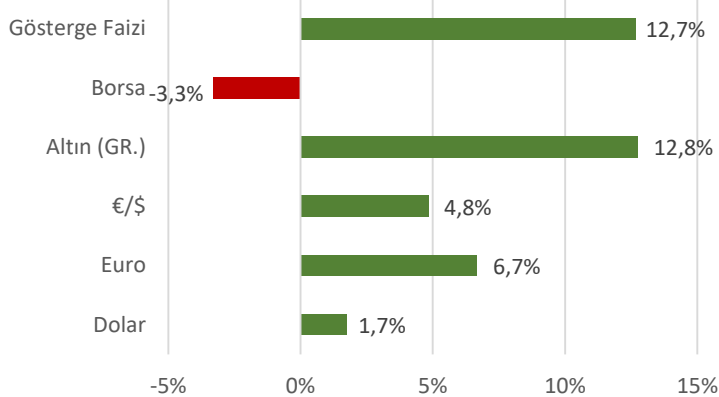
87,0

Temmuz 2019: 52,4

Türkiye Piyasaları-Haftalık Değişim



Türkiye Piyasaları-Son 4 Haftalık Değişim



İthalat

(Milyar \$)

Ocak-Haziran 2020

98,9

Ocak-Haziran 2019: 102,2

İmalat Sanayi Kapasite Kullanım Oranı

Temmuz 2020

%70,7

Haziran 2019: %75,9

Hizmet Sektörü Güven Endeksi

Temmuz 2020

66,7

Temmuz 2019: 83,5

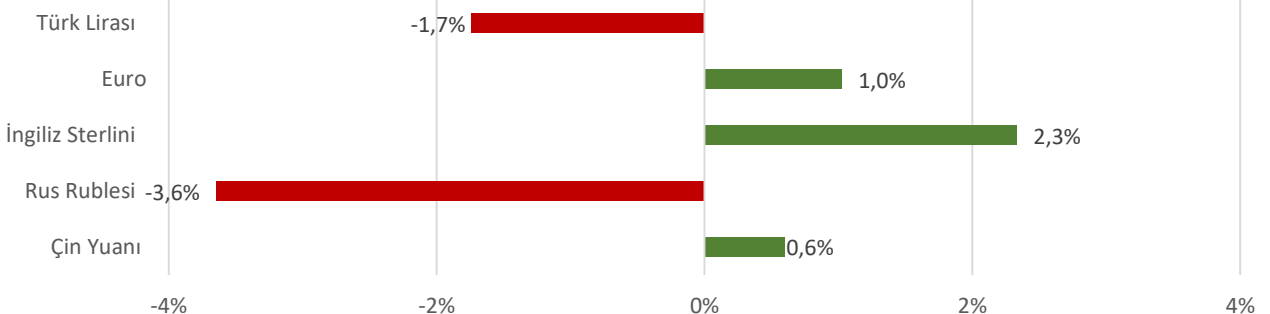
Perakende Ticaret Sektörü Güven Endeksi

Temmuz 2020

94,6

Temmuz 2019: 90,4

Para Birimlerinin ABD Doları'na Karşı Haftalık Değişimi



Ekonomide bu hafta ne oldu?

Yurtiçinde güven endeksindeki artış konuşulurken, yurtdışında Fed'in politika faiz oranını sabit tutması ön plana çıktı.

Yurt İçi Gelişmeler

- Haziran ayında 73,5 olan ekonomik güven endeksi, Temmuz ayında %11,8 artışla 82,2 seviyesine yükseldi. Ekonomik güven endeksinin artışında reel kesim (imalat sanayi), hizmet, perakende ticaret ve inşaat sektörü güven endekslerindeki artış etkili oldu.
- Mevsim etkilerinden arındırılmış sektörel güven endeksleri Temmuz ayında bir önceki aya göre; artış gösterdi. Hizmet sektörü güven endeksi %20,2, inşaat sektörü güven endeksi %11,6 ve perakende ticaret sektörü güven endeksi %9,6 arttı.
- Temmuz ayında reel kesim güven endeksi bir önceki aya göre 8,1 puan artışla 100,7 seviyesine yükselerek 100 olan eşik değerini üzerinde değer aldı. Mevsimsellikten arındırılmış reel kesim güven endeksi ise bir önceki aya göre 9,6 puan artışla 99,4 oldu.
- Temmuz ayında bir önceki aya göre imalat sanayi kapasite kullanım oranı 4,7 puan artarak %70,7 oldu.
- Haziran ayında bir önceki yılın aynı ayına göre ihracat %15,7 artarak 13,5 milyar \$, ithalat %8,3 artarak 16,3 milyar \$ seviyesinde gerçekleşti. Aynı dönemde dış ticaret açığı %17 azalarak 2,9 milyar \$'a geriledi. Ocak-Haziran döneminde ise bir önceki yılın aynı dönemine göre ihracat %15,1 azalarak 75 milyar \$, ithalat %3,2 azalarak 98,9 milyar \$ seviyesinde gerçekleşti.

Yurt Dışı Gelişmeler

- ABD Merkez Bankası (Fed), politika faiz oranlarını değiştirmeyerek %0-0,25 aralığında sabit tuttu.
- ABD ekonomisi öncü verilere göre 2020 yılının ikinci çeyreğinde çeyreklik bazda %32,9 daraldı.
- ABD'de son haftada işsizlik maaşı başvuruları 1 milyon 434 bin ile beklentilerin altında gerçekleşti.
- ABD'de Haziran ayında dayanıklı mal siparişleri bir önceki aya göre %7,3 ile beklentilerin bir miktar üzerinde artış gösterdi.
- ABD'de Haziran ayında 98,3 olan CB tüketici güveni endeksi, Temmuz ayında 92,6 seviyesine gerileyerek piyasa beklentisini karşılayamadı.
- ABD'de Haziran ayında bir önceki aya göre bekleyen konut satışları, %16,6 ile beklentilerin üzerinde arttı.
- Euro Alanı'nda Haziran ayında işsizlik oranı %7,8 oldu. Beklenti işsizlik oranının %7,7 olması yönündeydi.
- Almanya'da Temmuz ayında Ifo iş iklimi endeksi 90,5 ile beklentilerin üzerinde değer aldı.
- Almanya ekonomisi öncü verilere göre 2020 yılının ikinci çeyreğinde çeyreklik bazda %10,1 daraldı.

03	Ağustos 2020 Pazartesi	04	Ağustos 2020 Salı	05	Ağustos 2020 Çarşamba	06	Ağustos 2020 Perşembe	07	Ağustos 2020 Cuma	08	Ağustos 2020 Cumartesi	09	Ağustos 2020 Pazar
			Tüketici Fiyat Endeksi Açıklanacak						Havalimanı İstatistikleri Açıklanacak				