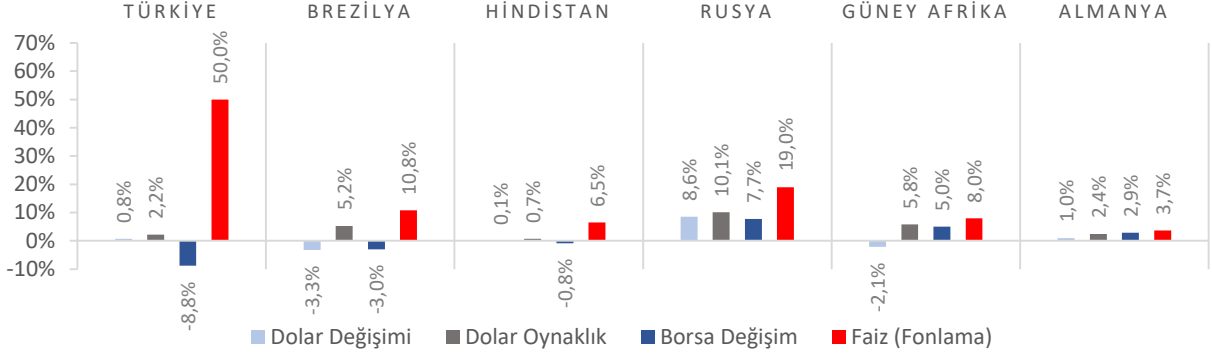


Dünya Piyasaları Son 4 Hafta

Tüketici Fiyat Endeksi Değişimi
 Eylül 2024 (Yıllık)

%49,38

Eylül 2023: %61,53

Yurt İçi Üretici Fiyat Endeksi Değişimi
 Eylül 2024 (Yıllık)

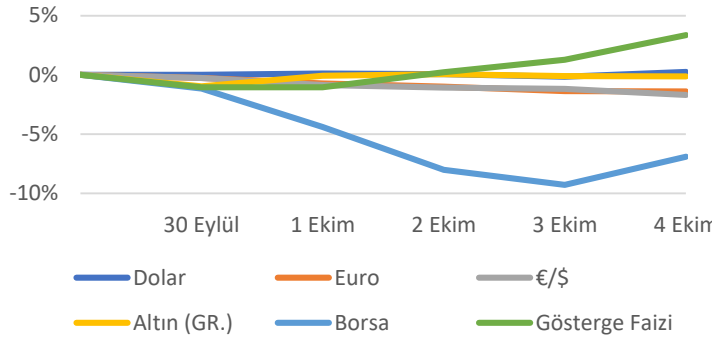
%33,09

Eylül 2023: %47,44

Hizmet Üretici Fiyat Endeksi Değişimi
 Ağustos 2024 (Yıllık)

%57,72

Ağustos 2023: %79,95

Türkiye Piyasaları-Haftalık Değişim

Tüketici Fiyat Endeksi Değişimi
 Eylül 2024 (Aylık)

%2,97

Ağustos 2024: %2,47

Yurt İçi Üretici Fiyat Endeksi Değişimi
 Eylül 2024 (Aylık)

%1,37

Ağustos 2024: %1,68

Hizmet Üretici Fiyat Endeksi Değişimi
 Ağustos 2024 (Aylık)

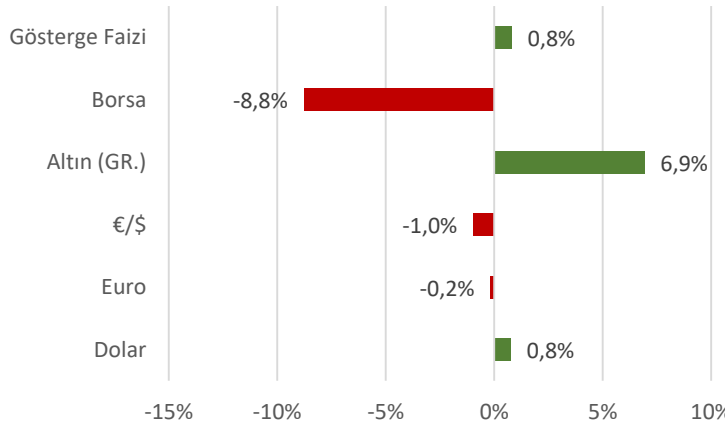
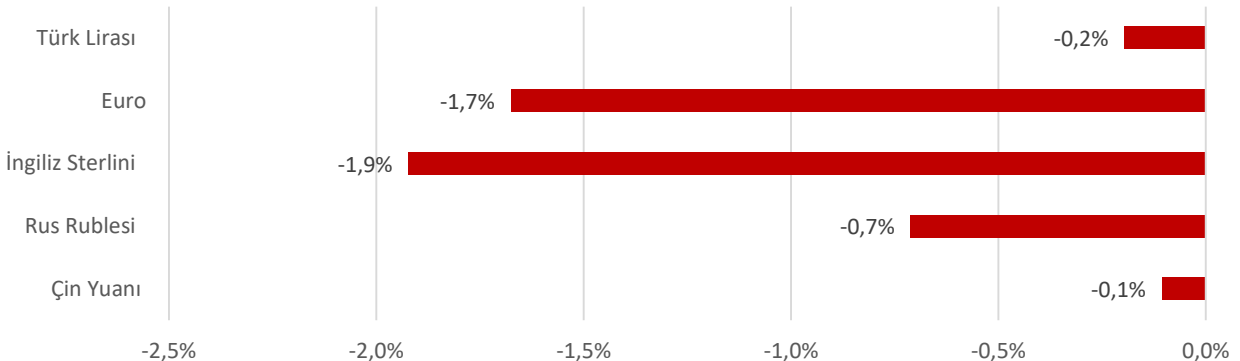
%2,62

Temmuz 2024: %4,00

PMI Endeksi
 Eylül 2024

44,3

Eylül 2023: 49,6

Türkiye Piyasaları-Son 4 Haftalık Değişim

Para Birimlerinin ABD Doları'na Karşı Haftalık Değişimi


Ekonomide bu hafta ne oldu?

Yurtiçinde tüketici ve üretici fiyat endeksleri, yurtdışında ABD ve Euro Bölgesi'nde gerçekleşen nihai PMI verileri konuşuldu.

Yurt İçi Gelişmeler

- Eylül ayında Tüketici Fiyat Endeksi (TÜFE) bir önceki aya göre %2,97, bir önceki yılın aynı ayına göre %49,38 arttı. Yıllık artışın yüksek olduğu ana grup, %97,87 ile konut oldu. Bir önceki aya göre artışın en yüksek olduğu ana grup ise %14,21 ile eğitim oldu.
- Eylül ayında Yurt İçi Üretici Fiyat Endeksi (Yi-ÜFE) bir önceki aya göre %1,37, bir önceki yılın aynı ayına göre %33,09 arttı. İmalat sektöründe Yurt İçi Üretici Fiyat Endeksi yıllık %33,77, aylık %1,25 arttı.
- Ağustos ayında Hizmet Üretici Fiyat Endeksi (H-ÜFE) bir önceki aya göre %2,62, bir önceki yılın aynı ayına göre %57,72 arttı. Bir önceki yılın aynı ayına göre, ulaştırma ve depolama hizmetlerinde %53,44, konaklama ve yiyecek hizmetlerinde %61,35, bilgi ve iletişim hizmetlerinde %65,99, gayrimenkul hizmetlerinde %57,69, mesleki, bilimsel ve teknik hizmetlerde %65,89 ve idari ve destek hizmetlerde %55,51 artış gerçekleşti.
- Eylül ayında İmalat Satın Alma Müdürleri Endeksi (PMI) 44,3'e gerileyerek sektörde sert bir yavaşlamaya işaret etti. Söz konusu yavaşlama Mayıs 2020'den bu yana en belirgin düzeyde gerçekleşti.

Yurt Dışı Gelişmeler

- Euro Bölgesi'nde Tüketici Fiyat Endeksi (TÜFE) Eylül ayı öncü verisi yıllık bazda piyasa beklentilerine paralel olarak %1,8 yükseldi.
- Euro Bölgesi'nde işsizlik oranı, Ağustos ayında %6,4 ile piyasa beklentisi paralelinde gerçekleşti.
- Euro Bölgesi'nde İmalat Satın Alma Müdürleri Endeksi (PMI) Eylül ayı nihai verisi 45,0 ile piyasa beklentilerinin az altında kaldı.
- Euro Bölgesi'nde Hizmet Satın Alma Müdürleri Endeksi (PMI) Eylül ayı nihai verisi öncü verinin 0,9 puan üzerinde 51,4 seviyesinde gerçekleşti.
- ABD'de işsizlik oranı, Eylül ayında bir önceki aya kıyasla 0,1 puan azalışla %4,1 seviyesinde gerçekleşti.
- ABD'de ISM İmalat Satın Alma Müdürleri Endeksi (PMI) Eylül ayında piyasa beklentilerinin 0,4 puan altında kalarak 47,2 düzeyinde gerçekleşti.
- ABD'de Hizmet Satın Alma Müdürleri Endeksi (PMI) Eylül ayı nihai verisi 55,2 seviyesinde gerçekleşti. Piyasa beklentileri 55,4 olması yönündeydi.
- ABD'de geçtiğimiz hafta işsizlik haklarından yararlanma başvuruları 225 bin seviyesinde gerçekleşti. Piyasa beklentileri 222 bin olması yönündeydi.

07 Ekim 2024
Pazartesi08 Ekim 2024
Salı09 Ekim 2024
Çarşamba10 Ekim 2024
Perşembe11 Ekim 2024
Cuma12 Ekim 2024
Cumartesi13 Ekim 2024
PazarTOBB Sanayi
Kapasite Raporları
AçıklanacakDış Ticaret
Endeksleri
AçıklanacakSanayi Üretim
Endeksi
AçıklanacakÖdemeler Dengesi
İstatistikleri
Açıklanacak