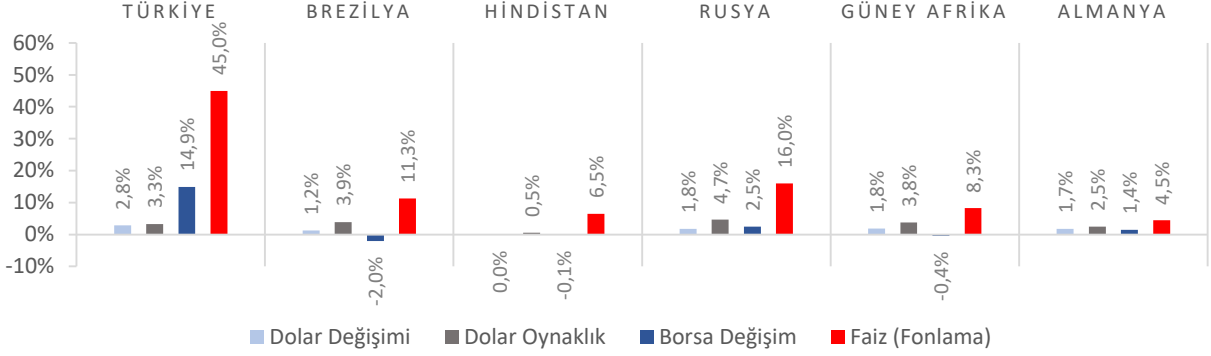


**Dünya Piyasaları Son 4 Hafta**

**Tüketici Fiyat Endeksi Değişimi**

Ocak 2024 (Yıllık)

**%64,86**

Ocak 2023: %57,68

**Yurt İçi Üretici Fiyat Endeksi Değişimi**

Ocak 2024 (Yıllık)

**%44,20**

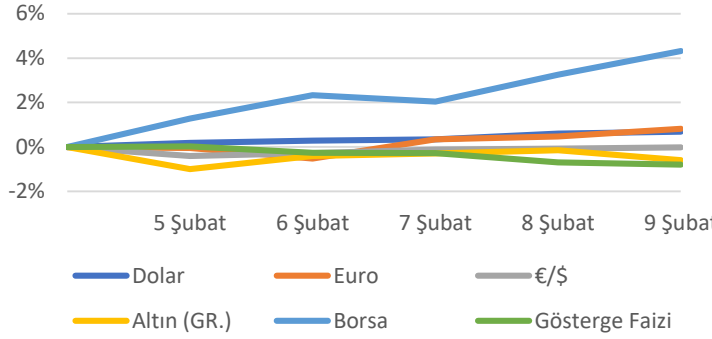
Ocak 2023: %86,46

**Hazine Nakit Dengesi (Milyar TL)**

Ocak 2024

**-206,8**

Ocak 2023: -54,3

**Türkiye Piyasaları-Haftalık Değişim**

**Tüketici Fiyat Endeksi Değişimi**

Ocak 2024 (Aylık)

**6,70**

Aralık 2023: %2,93

**Yurt İçi Üretici Fiyat Endeksi Değişimi**

Ocak 2024 (Aylık)

**%4,14**

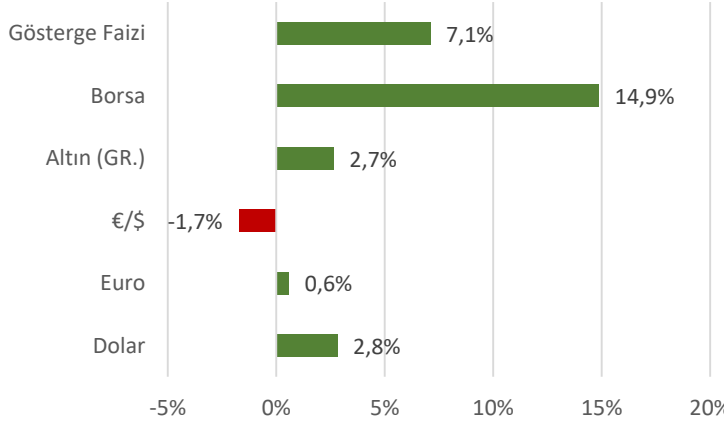
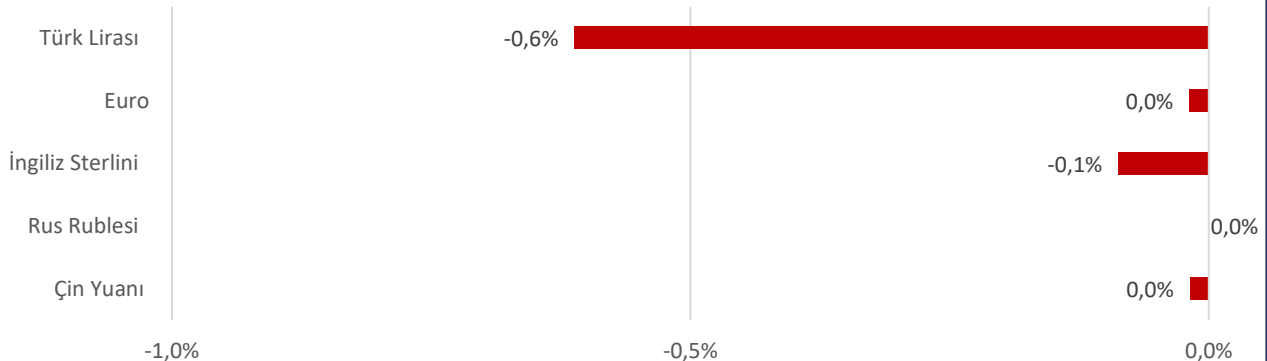
Aralık 2023: %1,14

**Sanayi Üretim Endeksi Değişimi**

Aralık 2023 (Yıllık)

**%1,6**

Aralık 2022: -%0,4

**Türkiye Piyasaları-Son 4 Haftalık Değişim**

**Para Birimlerinin ABD Doları'na Karşı Haftalık Değişimi**


## Ekonomide bu hafta ne oldu?

Yurtiçinde Tüketici Fiyat Endeksi, yurtdışında Euro Bölgesi ve ABD'de gerçekleşen PMI verileri konuşuldu.

### Yurt İçi Gelişmeler

- TCMB, yılın ilk Enflasyon Raporunu yayımladı. Rapora göre enflasyonun 2024 yılı sonunda %36 olarak gerçekleşeceği, 2025 yılı sonunda ise %14 seviyesine gerileyeceği tahmin edilmektedir.
- Ocak ayında Tüketici Fiyat Endeksi (TÜFE) bir önceki aya göre %6,7, bir önceki yılın aynı ayına göre %64,86 arttı. Yıllık artışın yüksek olduğu ana gruplar, %92,27 ile lokanta ve oteller, %79,81 ile eğitim, %78,57 ile sağlık oldu.
- Ocak ayında Yurt İçi Üretici Fiyat Endeksi (Yi-ÜFE) bir önceki aya göre %4,14, bir önceki yılın aynı ayına göre %44,2 arttı. İmalat sektöründe Yurt İçi Üretici Fiyat Endeksi yıllık %53,8, aylık %5,21 arttı.
- Aralık ayında sanayi üretimi bir önceki yılın aynı ayına göre %1,6, bir önceki aya göre %2,4 arttı. Sanayinin alt sektörleri incelendiğinde bir önceki yılın aynı ayına göre madencilik ve taşocakçılığı sektörü endeksi %1,2 azalırken, imalat sanayi sektörü endeksi %2,1 ve elektrik, gaz, buhar ve iklimlendirme üretimi ve dağıtım sektörü endeksi %4,5 arttı.
- Ocak ayında Hazine nakit dengesi 206,8 milyar TL açık verdi.

### Yurt Dışı Gelişmeler

- Euro Bölgesi'nde Sentix Yatırımcı Güveni Şubat ayında -12,9 düzeyinde gerçekleşerek dördüncü ayında da yükseliş kaydetti.
- Euro Bölgesi'nde Hizmet Satın Alma Müdürleri Endeksi (PMI) Ocak ayı nihai verisi 48,4 seviyesinde gerçekleşerek altıncı ayında da daralmanın sürdüğüne işaret etti.
- Euro Bölgesi'nde Üretici Fiyat Endeksi (ÜFE) Aralık ayında aylık bazda %0,8, yıllık bazda ise %10,6 azaldı.
- Euro Bölgesi'nde perakende satışlar, Aralık ayında bir önceki aya kıyasla %1,1, bir önceki yılın aynı ayına kıyasla ise %0,8 azaldı.
- ABD'de Hizmet Satın Alma Müdürleri Endeksi (PMI) Ocak ayı nihai verisi 52,5 ile 52,9 olan beklentilerin az altında kaldı.
- ABD'de ISM İmalat Dışı Satın Alma Müdürleri Endeksi (PMI) Ocak ayında 53,4 seviyesinde gerçekleşti. Beklentiler 52,0 olması yönündeydi.
- ABD'de geçtiğimiz hafta işsizlik haklarından yararlanma başvuruları 218 bin oldu. Beklentiler 221 bin olması yönündeydi.

12 Şubat 2024  
Pazartesi

İşgücü  
İstatistikleri  
Açıklanacak

13 Şubat 2024  
Salı

Ödemeler Dengesi  
İstatistikleri  
Açıklanacak

14 Şubat 2024  
Çarşamba

Havalimanı  
İstatistikleri  
Açıklanacak

15 Şubat 2024  
Perşembe

16 Şubat 2024  
Cuma

Tarım Ürünleri  
Üretici Fiyat  
Endeksi  
Açıklanacak

17 Şubat 2024  
Cumartesi

18 Şubat 2024  
Pazar