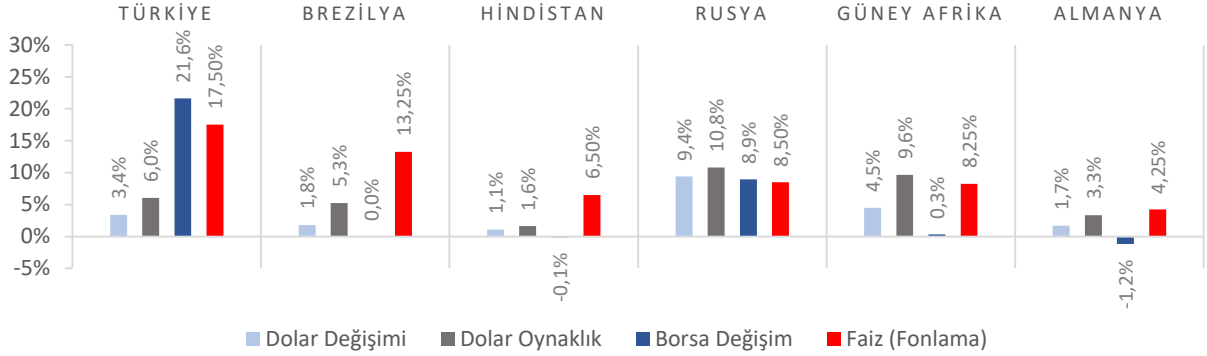


Dünya Piyasaları Son 4 Hafta

İşsizlik Oranı
 Haziran 2023

%9,6

Haziran 2022: %10,4

Cari İşlemler Hesabı
 (Milyon \$)

Ocak-Haziran 2023

-36.803

 Ocak-Haziran 2022:
 -28.721

Ciro Endeksi
 Değişimi

Haziran 2023 (Yıllık)

%53,4

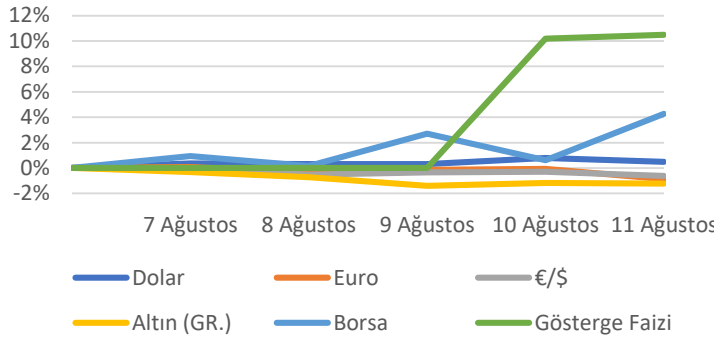
Haziran 2022: %131,2

İnşaat Maliyet Endeksi
 Değişimi

Haziran 2023 (Yıllık)

%49,32

Haziran 2022: %106,87

Türkiye Piyasaları-Haftalık Değişim

Genç İşsizlik Oranı
 Haziran 2023

%18,6

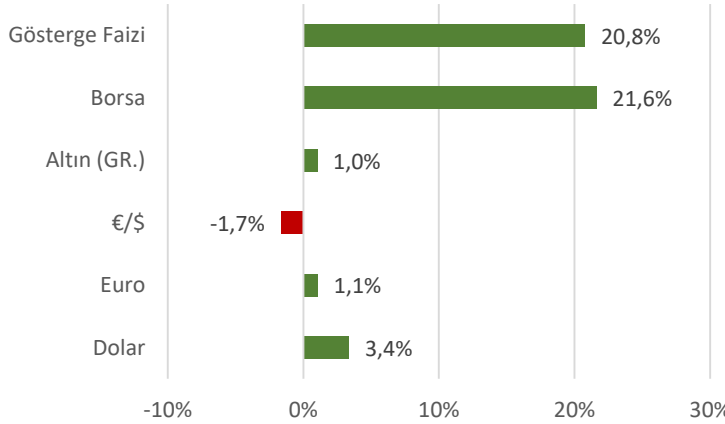
Haziran 2022: %19,9

Hazine Nakit Dengesi
 (Milyar TL)

Ocak-Temmuz 2023

-434,3

 Ocak-Temmuz 2022: -
 37,3

Türkiye Piyasaları-Son 4 Haftalık Değişim

Sanayi Üretim
 Endeksi Değişimi

Haziran 2023 (Yıllık)

%0,6

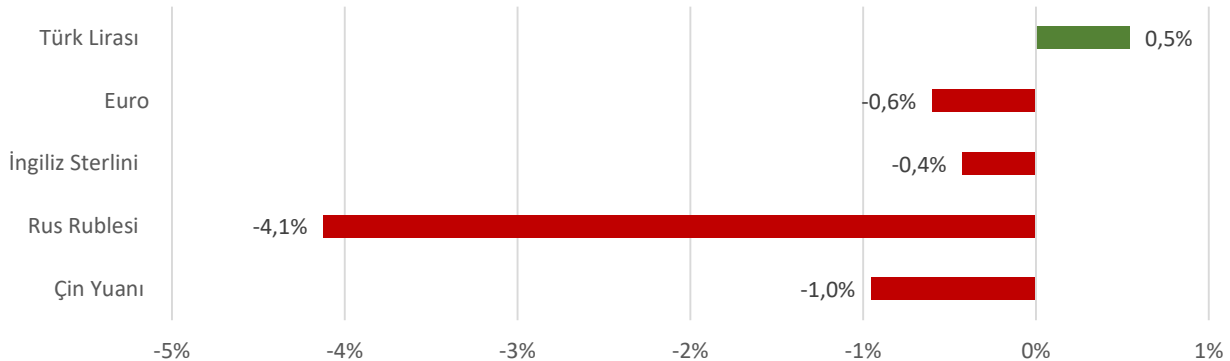
Haziran 2022: %9,6

Perakende Satış Hacim
 Endeksi Değişimi

Haziran 2023 (Yıllık)

%28,5

Haziran 2022: %5,2

Para Birimlerinin ABD Doları'na Karşı Haftalık Değişimi


Ekonomide bu hafta ne oldu?

Yurtiçinde cari işlemler hesabı, yurtdışında ABD'nin dış ticaret açığı konuşuldu.

Yurt İçi Gelişmeler

- Haziran ayında 15 ve üzeri yaşta olanlarda işsiz sayısı, bir önceki aya göre 2 bin kişi artarak 3 milyon 337 bin kişi oldu. İşsizlik oranı 15 ve üzeri yaşta olanlarda 0,1 puan artışla %9,6, genç nüfusta (15-24 yaş grubu) ise 1,2 puanlık artış ile %18,6 oldu.
- Haziran ayında cari işlemler hesabı 674 milyon \$ fazla kaydetti. Altın ve enerji hariç cari işlemler hesabı 5.584 milyon \$ fazla verdi.
- Temmuz ayında Hazine nakit dengesi 19,3 milyar TL fazla verirken, Ocak-Temmuz döneminde açık 434,3 milyar TL oldu.
- Haziran ayında sanayi üretimi, bir önceki yılın aynı ayına göre %0,6, bir önceki aya göre %1,6 arttı. Sanayinin alt sektörleri incelendiğinde bir önceki yılın aynı ayına göre madencilik ve taş ocakçılığı sektörü endeksi %11,6 azaldı, imalat sanayi sektörü endeksi %2,1 arttı ve elektrik, gaz, buhar ve iklimlendirme üretimi ve dağıtım sektörü endeksi %3,4 azaldı.
- Haziran ayında perakende satış hacmi, bir önceki yılın aynı ayına göre %28,5 artış gösterdi. Aynı ayda gıda, içecek ve tütün satışları %26,6, gıda dışı satışlar (otomotiv yakıtı hariç) %32, otomotiv yakıtı satışları ise %19,4 arttı. Perakende satış hacmi bir önceki aya kıyasla %0,1 azaldı.
- Haziran ayında toplam ciro endeksi yıllık %53,4 arttı. Sektörler bazında incelendiğinde; sanayi sektörü ciro endeksi %42,5, inşaat ciro endeksi %74, ticaret ciro endeksi %58,3, hizmet ciro endeksi %55,8 arttı. Toplam ciro aylık %5,9 arttı.
- Haziran ayında inşaat maliyet endeksi bir önceki yılın aynı ayına göre %49,32, bir önceki aya göre %4,43 arttı. Bir önceki yılın aynı ayına göre malzeme endeksi %35,67, işçilik endeksi %105,11 arttı.

Yurt Dışı Gelişmeler

- Euro Bölgesi'nde Sentix Yatırımcı Güveni, Ağustos ayında aylık bazda 3,6 puan artarak -18,9 oldu. Beklentiler -23,4 olması yönündeydi.
- ABD'de dış ticaret açığı, Haziran ayında aylık bazda 2,8 milyar \$ daralarak 65,5 milyar \$ düzeyinde gerçekleşti.
- ABD'de Tüketici Fiyat Endeksi (TÜFE), Temmuz ayında aylık bazda %0,2, yıllık bazda %3,2 arttı.
- ABD'de Üretici Fiyat Endeksi (ÜFE), aylık bazda %0,3, yıllık bazda %0,8 yükseldi.
- ABD'de geçtiğimiz hafta işsizlik haklarından yararlanma başvuruları 248 bin oldu. Beklentiler 230 bin olması yönündeydi.

14	Ağustos 2023 Pazartesi	15	Ağustos 2023 Salı	16	Ağustos 2023 Çarşamba	17	Ağustos 2023 Perşembe	18	Ağustos 2023 Cuma	19	Ağustos 2023 Cumartesi	20	Ağustos 2023 Pazar
			Tarım Ürünleri Üretici Fiyat Endeksi Açıklanacak		Konut Fiyat Endeksi Açıklanacak				Kurulan ve Kapanan Şirket İstatistikleri Açıklanacak				