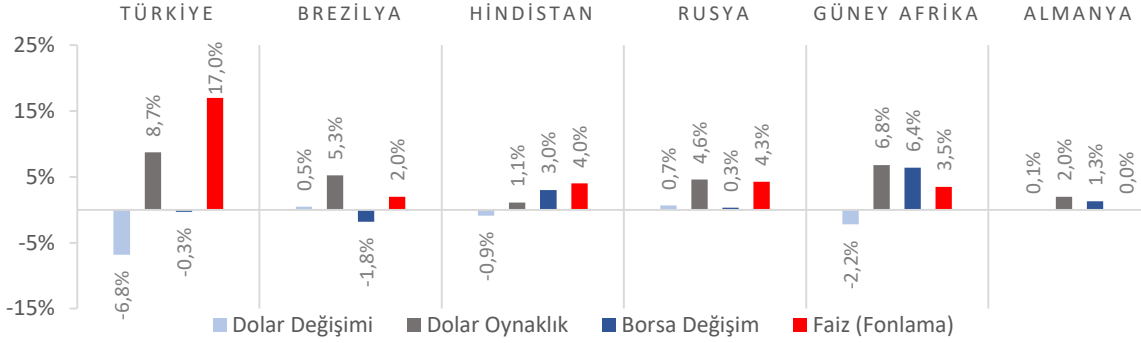


### Dünya Piyasaları Son 4 Hafta



### Tüketici Güven Endeksi

Şubat 2021

84,5

Şubat 2020: 79,6

### Konut Satışları

Ocak 2021

70.587

Ocak 2020: 113.615

### Yeni Konutlar Fiyat Endeksi Değişimi

Aralık 2020 (Yıllık)

%31,6

Aralık 2019: %10,7

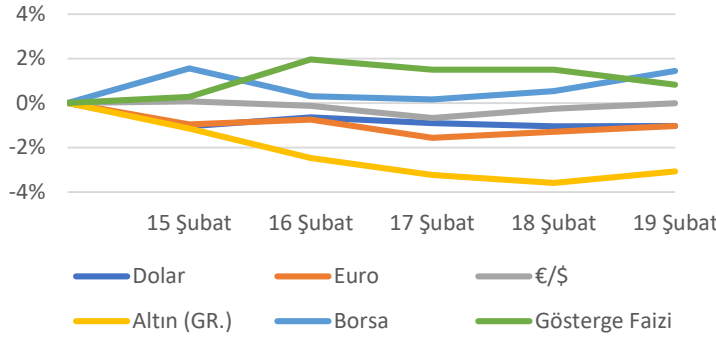
### Kurulan Şirket Sayısı

Ocak 2021

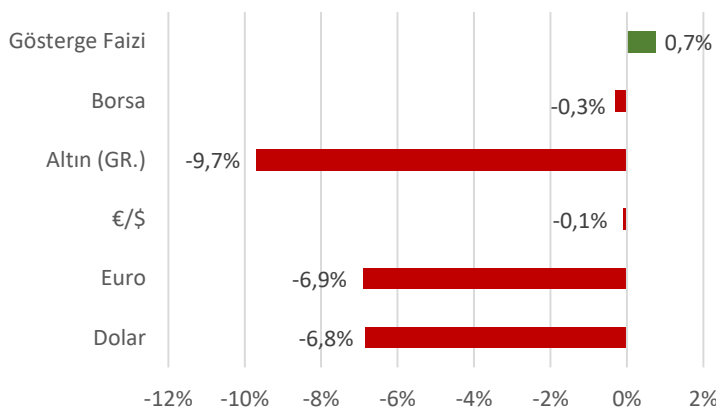
13.922

Ocak 2020: 13.577

### Türkiye Piyasaları-Haftalık Değişim



### Türkiye Piyasaları-Son 4 Haftalık Değişim



### Tarımsal Girdi Fiyat Endeksi Değişimi

Aralık 2020 (Yıllık)

%17,5

Aralık 2019: %10,2

### Tarım Ürünleri Üretici Fiyat Endeksi Değişimi

Ocak 2021 (Yıllık)

%21,3

Ocak 2020: %10,4

### Yeni Olmayan Konutlar Fiyat Endeksi Değişimi

Aralık 2020 (Yıllık)

%30,2

Aralık 2019: %8,8

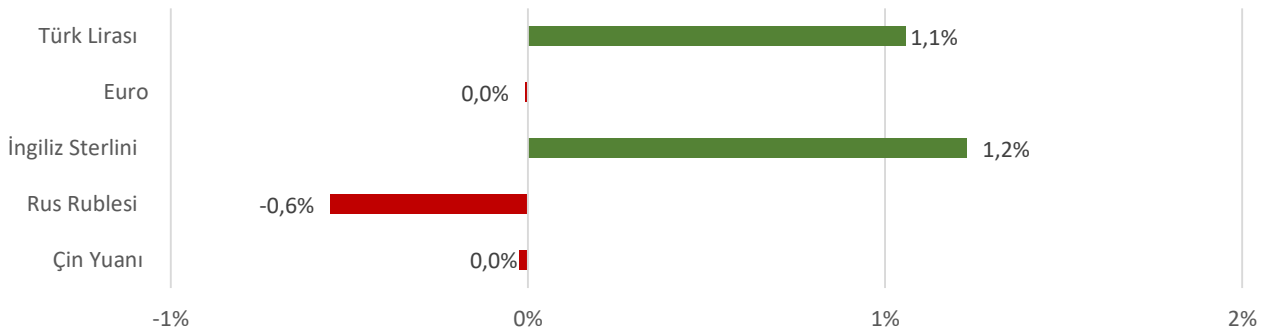
### Kapanan Şirket Sayısı

Ocak 2021

3.842

Ocak 2020: 5.928

### Para Birimlerinin ABD Doları'na Karşı Haftalık Değişimi



## ***Ekonomide bu hafta ne oldu?***

Yurtiçinde TCMB'nin politika faiz oranını sabit tutması, yurtdışında ise Küresel Borç Monitörü Raporu konuşuldu.

### **Yurt İçi Gelişmeler**

- Merkez bankası, politika faiz oranını beklentilere paralel olarak %17 seviyesinde sabit tuttu.
- Yaşam Memnuniyeti Araştırması 2020 yılı sonuçlarına göre mutlu olduğunu beyan eden 18 ve üzeri yaştaki bireylerin oranı %48,2 olurken, mutsuz olduğunu beyan eden bireylerin oranı ise %14,5 oldu.
- Ocak 2021'de 83,3 olan mevsimsellikten arındırılmış Tüketici Güven Endeksi, Şubat 2021'de bir önceki aya göre %1,5 artarak 84,5 seviyesinde gerçekleşti.
- Ocak 2021'de Türkiye genelinde konut satışları, bir önceki yılın aynı ayına göre %37,9 azalarak 70,6 bin oldu. Toplam konut satışları içinde ipotekli satışların payı %15,2 olarak gerçekleşti.
- Aralık 2020'de konut fiyat endeksi, bir önceki aya göre %1,7, bir önceki yılın aynı ayına göre %30,3 artış gösterdi.
- Ocak 2021'de bir önceki yılın aynı ayına göre kurulan şirket sayısı\* %2,5 artarken, kapanan şirket sayısı\* %35,2 azaldı.

### **Yurt Dışı Gelişmeler**

- Uluslararası Finans Enstitüsü (IIF) raporuna göre, 2020 yılında küresel borç bir önceki yıla göre 24,1 trilyon \$ artarak 281,5 trilyon \$ ile rekor seviyeye yükseldi.
- Avrupa Otomobil Üreticileri Birliği'nin verilerine göre, Ocak ayında yeni otomobil satışları geçen yılın aynı ayına göre %25,7 azaldı. İspanya, Almanya, İngiltere, İtalya ve Fransa'da satışlar düşerken, İsveç otomobil satışının yükseldiği tek AB ülkesi oldu.
- Euro Alanı'nda Aralık 2020'de sanayi üretimi, bir önceki aya göre %1,6 azalarak beklentilerin üzerinde düşüş gösterdi.
- ABD'de Ocak ayında Üretici Fiyat Endeksi (ÜFE), aylık bazda %1,3 arttı. Piyasa beklentisinin %0,4 artması yönünde olan endeks, Aralık 2009'dan bu yana en yüksek artışı gösterdi.
- ABD'de Ocak 2021'de perakende satışlar %5,3 artarak piyasa beklentilerinin oldukça üzerinde gerçekleşti.
- ABD'de son haftada işsizlik sigortasına başvuranların sayısı 861 bin ile 765 bin olan beklentinin üzerinde gerçekleşti.
- Birleşik Krallık'ta Ocak ayında Tüketici Fiyat Endeksi, yıllık bazda %0,7 ile piyasa beklentisinin üzerinde arttı.
- Almanya'da Şubat ayında öncü verilere göre İmalat Satın Alma Müdürleri Endeksi (PMI), 60,6 ile 56,5 olan beklentinin üzerinde değer aldı.
- Almanya ZEW Ekonomik Hissiyat Endeksi, Şubat ayında bir önceki aya göre artarak 71,2 ile beklentilerin oldukça üzerinde bir değer aldı.
- Japonya'da öncü verilere göre GSYH yılın dördüncü çeyreğinde, bir önceki yılın aynı çeyreğine göre %12,7 yükselirken, bir önceki çeyreğe göre %3 artış gösterdi.

\*"Şirket" ve "Gerçek Kişi Ticari İşletmesi" sayılarını kapsamaktadır.

22 Şubat 2021 Pazartesi	23 Şubat 2021 Salı	24 Şubat 2021 Çarşamba	25 Şubat 2021 Perşembe	26 Şubat 2021 Cuma	27 Şubat 2021 Cumartesi	28 Şubat 2021 Pazar
Sektörel Güven Endeksleri Açıklanacak	Motorlu Kara Taşıtları İstatistikleri Açıklanacak		Ekonomik Güven Endeksi Açıklanacak	Dış Ticaret İstatistikleri Açıklanacak		