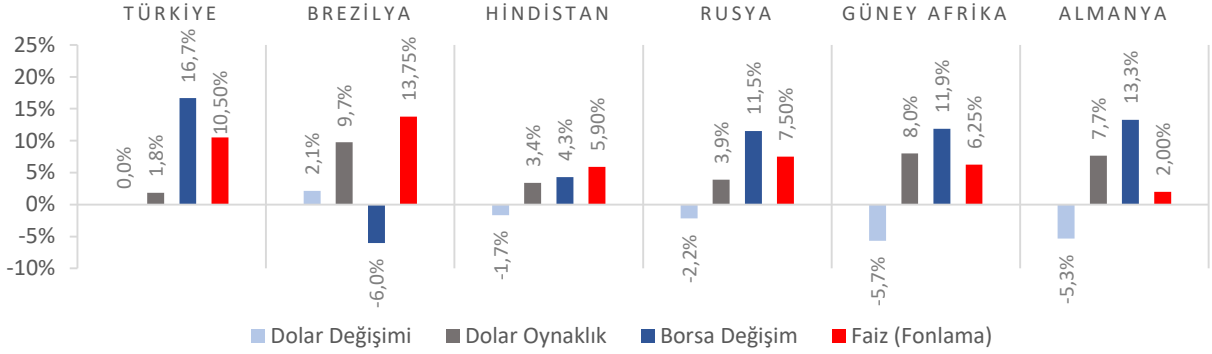


Dünya Piyasaları Son 4 Hafta

İhracat Birim Değer Endeksi Değişimi
 Eylül 2022 (Yıllık)

%2,7

Eylül 2021: %11,8

Tarım Ürünleri Üretici Fiyat Endeksi Değişimi
 Ekim 2022 (Aylık)

%4,59

Eylül 2022: %7,14

Yeni Konutlar Fiyat Endeksi Değişimi
 Eylül 2022 (Yıllık)

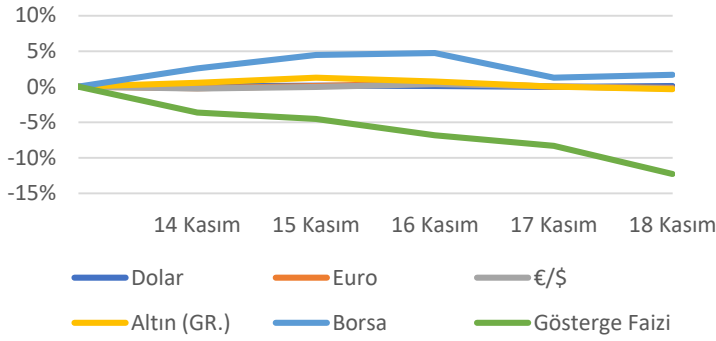
%178,8

Eylül 2021: %43,7

Kurulan Şirket Sayısı
 Ocak-Ekim 2022

133.334

Ocak-Ekim 2021: 111.955

Türkiye Piyasaları-Haftalık Değişim

İhracat Miktar Endeksi Değişimi
 Eylül 2022 (Yıllık)

%6,2

Eylül 2021: %16,0

Tarım Ürünleri Üretici Fiyat Endeksi Değişimi
 Ekim 2022 (Yıllık)

%163,32

Ekim 2021: %23,10

Yeni Olmayan Konutlar Fiyat Endeksi Değişimi
 Eylül 2022 (Yıllık)

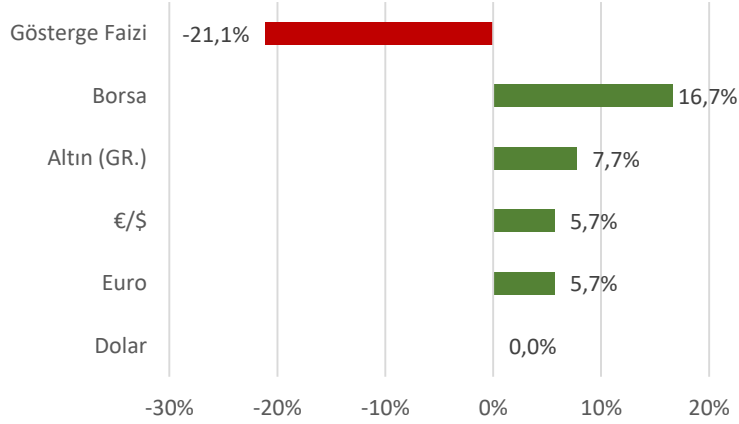
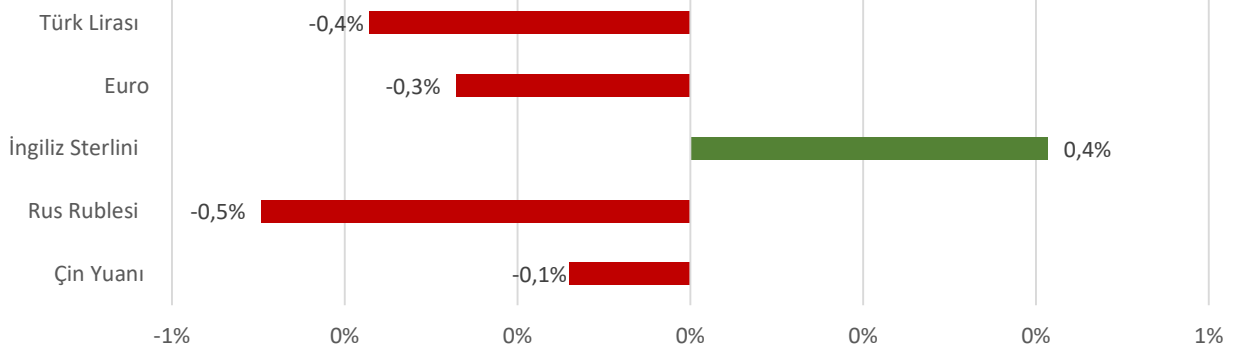
%190,6

Eylül 2021: %34,0

Kapanan Şirket Sayısı
 Ocak-Ekim 2022

34.671

Ocak-Ekim 2021: 27.478

Türkiye Piyasaları-Son 4 Haftalık Değişim

Para Birimlerinin ABD Doları'na Karşı Haftalık Değişimi


Ekonomide bu hafta ne oldu?

Yurtiçinde merkezi yönetim bütçe açığı, yurtdışında ise Euro Bölgesi Tüketici Fiyat Endeksi konuşuldu.

Yurt İçi Gelişmeler

- Merkezi yönetim bütçe açığı Ekim ayında 83,3 milyar TL oldu. Böylece bütçe açığı bu yılın en yüksek seviyesinde gerçekleşti.
- Eylül ayında bir önceki yılın aynı ayına göre ihracat birim değer endeksi %2,7, ihracat miktar endeksi %6,2 arttı. Aynı dönemde ithalat birim değer endeksi %27,4, ithalat miktar endeksi %8,4 arttı.
- Ekim 2022’de Tarım Ürünleri Üretici Fiyat Endeksi (Tarım-ÜFE), bir önceki aya göre %4,59, bir önceki yılın aynı ayına göre %163,32 arttı. Ana gruplarda bir önceki aya göre tek yıllık bitkisel ürünlerde %3,21, canlı hayvanlar ve hayvansal ürünlerde %4,36 ve çok yıllık bitkisel ürünlerde %8,84 artış gerçekleşti.
- Eylül 2022’de konut fiyat endeksi, bir önceki aya göre %4,9 artarken, bir önceki yılın aynı ayına göre nominal olarak %189,2, reel olarak %58 artış gösterdi.
- Ekim ayında konut satışları, bir önceki yılın aynı ayına göre %25,3 azalarak 102 bin 660 oldu. Ocak-Ekim döneminde bir önceki yılın aynı dönemine göre %6,7 artışla 1 milyon 159 bin 853 olarak gerçekleşti.
- Ekim 2022’de bir önceki yılın aynı ayına göre kurulan şirket sayısı* %28,4 artışla 14.664, kapanan şirket sayısı* ise %20,4 artışla 3.755 oldu.

Yurt Dışı Gelişmeler

- Euro Bölgesi’nde sanayi üretimi, Eylül ayında bir önceki aya göre %0,9 artarak tahminlerin üzerinde gerçekleşti. Sanayi üretimi yıllık bazda ise %4,9 arttı.
- Euro Bölgesi Tüketici Fiyat Endeksi (TÜFE), Ekim ayında aylık bazda %1,5, yıllık bazda %10,6 arttı.
- ABD Philadelphia Fed İmalat Endeksi, Kasım ayında -19,4 olarak açıklandı. Beklentiler -6,2 olması yönündeydi.
- ABD’de Üretici Fiyat Endeksi (ÜFE) Ekim ayında aylık %0,2, yıllık %8 arttı. Beklentiler aylık %0,4, yıllık %8,3 artış olması yönündeydi.
- ABD’de sanayi üretimi, Ekim ayında bir önceki aya kıyasla %0,1 düştü. Beklentiler %0,2 artması yönündeydi. Bir önceki yılın aynı ayına göre ise %3,3 yükseldi.
- ABD’de perakende satışlar, Ekim ayında bir önceki aya kıyasla %1,3 artışla beklentilerin biraz üzerinde gerçekleşti. Perakende satışlar bir önceki aya kıyasla ise %8,4 arttı.
- ABD’de inşaat izinleri, bir önceki aya göre %2,4 azalarak 1,5 milyon oldu.
- ABD’de geçtiğimiz hafta işsizlik haklarından yararlanma başvuruları 222 bin oldu. Beklentiler 225 bin olması yönündeydi.

* “Şirket” ve “Gerçek Kişi Ticari İşletmesi” sayılarını kapsamaktadır.

21 Kasım 2022 Pazartesi	22 Kasım 2022 Salı	23 Kasım 2022 Çarşamba	24 Kasım 2022 Perşembe	25 Kasım 2022 Cuma	26 Kasım 2022 Cumartesi	27 Kasım 2022 Pazar
Tarım Girdi Fiyat Endeksi Açıklanacak	Tüketici Güven Endeksi Açıklanacak	Motorlu Kara Taşıtları İstatistikleri Açıklanacak	Hizmet, Perakende Ticaret ve İnşaat Güven Endeksleri Açıklanacak			