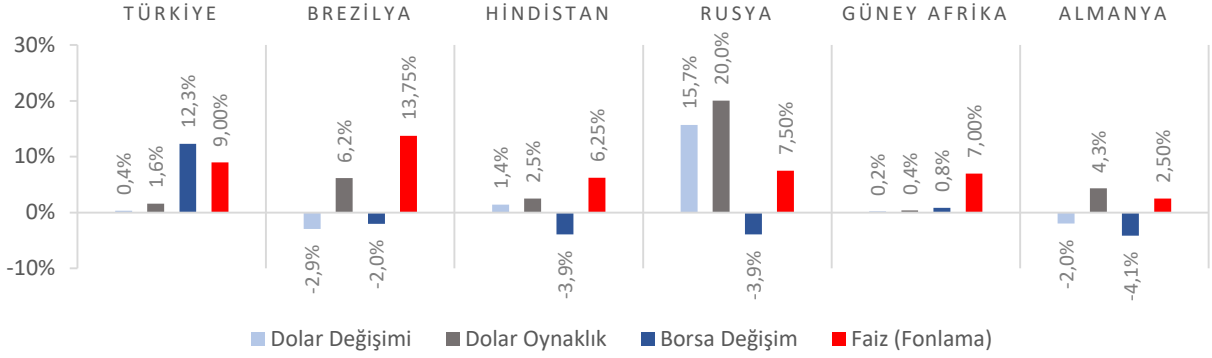


Dünya Piyasaları Son 4 Hafta

Tüketici Güven Endeksi
Aralık 2022

75,6

Aralık 2021: 68,9

Tarımsal Girdi Fiyat Endeksi Değişimi
Ekim 2022 (Yıllık)

%134,76

Ekim 2021: %29,58

Tarımsal Girdi Fiyat Endeksi Değişimi
Ekim 2022 (Aylık)

%2,68

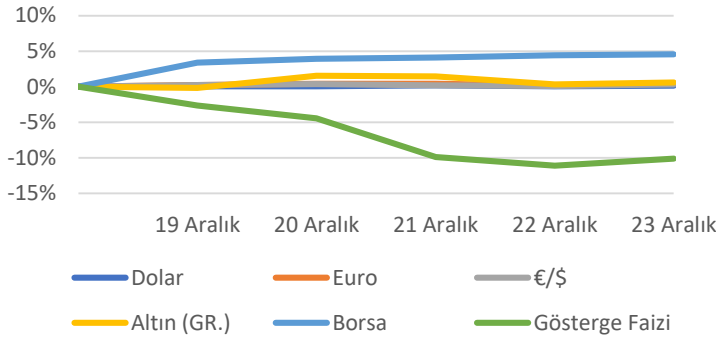
Eylül 2022: %2,90

Kurulan Şirket Sayısı
Ocak-Kasım 2022

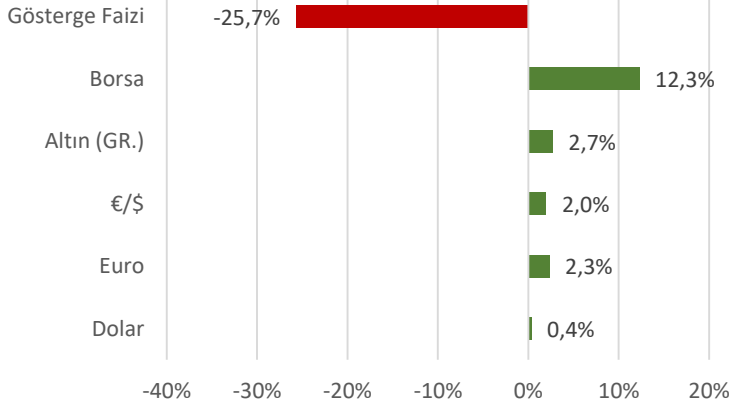
148.817

Ocak-Kasım 2021: 124.390

Türkiye Piyasaları-Haftalık Değişim



Türkiye Piyasaları-Son 4 Haftalık Değişim

Yurt Dışı Üretici Fiyat Endeksi Değişimi
Kasım 2022 (Yıllık)

%83,66

Kasım 2021: %47,89

Yurt Dışı Üretici Fiyat Endeksi Değişimi
Kasım 2022 (Aylık)

%2,28

Ekim 2022: %1,34

Trafığe Kaydı Yapılan Otomobil Sayısı
Ocak-Kasım 2022

509.774

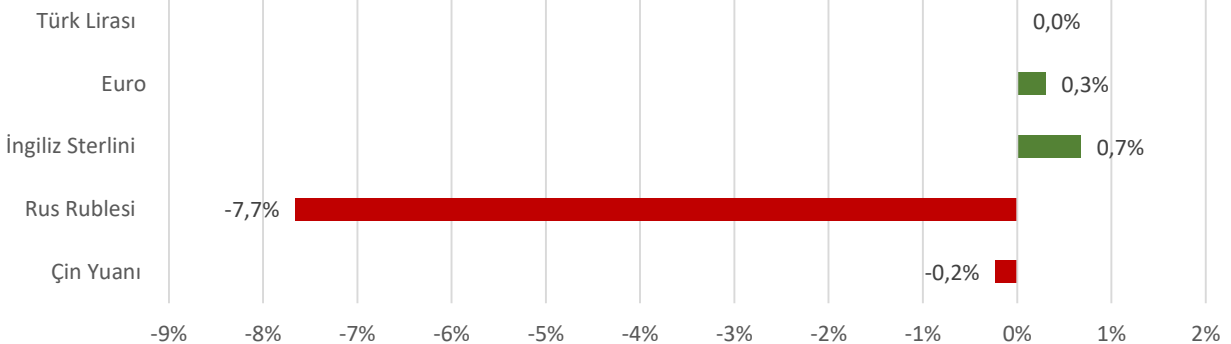
Ocak-Kasım 2021: 584.479

Kapanan Şirket Sayısı
Ocak-Kasım 2022

38.570

Ocak-Kasım 2021: 30.759

Para Birimlerinin ABD Doları'na Karşı Haftalık Değişimi



Ekonomide bu hafta ne oldu?

Yurtiçinde politika faizi, yurtdışında ise Euro Bölgesi Tüketici Güven Endeksi konuşuldu.

Yurt İçi Gelişmeler

- TCMB politika faizini beklentiler paralelinde değiştirmeyerek %9 seviyesinde tuttu.
- Kasım 2022’de 76,6 olan mevsimsellikten arındırılmış Tüketici Güven Endeksi, Aralık 2022’de bir önceki aya göre %1,3 azalarak 75,6 seviyesinde gerçekleşti. Aynı dönemde hanenin maddi durumu endeksi %1,5 azaldı, hanenin maddi durum beklentisi endeksi %0,6 azaldı, genel ekonomik durum beklentisi endeksi %4 azaldı.
- Kasım ayında Yurt Dışı Üretici Fiyat Endeksi (YD-ÜFE), bir önceki aya göre %2,28, bir önceki yılın aynı ayına göre %83,66 artış gösterdi. İmalat sektöründe yıllık %83,64, aylık %2,3 artış gerçekleşti.
- Ekim ayında Tarımsal Girdi Fiyat Endeksi (Tarım-GFE), bir önceki aya göre %2,68, bir önceki yılın aynı ayına göre %134,76 arttı. Bir önceki yılın aynı ayına göre tarımsal yatırıma katkı sağlayan mal ve hizmet endeksinde %100,96, tarımda kullanılan mal ve hizmet endeksinde %140,04 artış gerçekleşti.
- Kasım ayında trafiğe kaydı yapılan taşıtların %45,1’ini otomobil oluşturdu. Kasım ayında trafiğe kaydı yapılan otomobil sayısı bir önceki aya ve geçen yılın aynı ayına göre %26,5 arttı.
- Kasım 2022’de bir önceki yılın aynı ayına göre kurulan şirket sayısı* %24,5 artışla 15.483, kapanan şirket sayısı* ise %18,8 artışla 3.899 oldu.

Yurt Dışı Gelişmeler

- Euro Bölgesi’nde Tüketici Güven Endeksi, Aralık ayında bir önceki aya göre 1,7 puan artarak -22,2 düzeyinde gerçekleşti.
- ABD’de açıklanan üçüncü çeyrek büyüme verisi, %3,2 olarak yukarı yönlü revize edildi.
- ABD Conference Board (CB) tüketici güveni, Aralık ayında 108,3 ile 101,0 olan beklentilerin üzerinde değer aldı.
- ABD’de ikinci el konut satışları, Kasım ayında aylık bazda %7,7 azalarak 4,09 milyon oldu.
- ABD’de yeni konut başlangıçları, Kasım ayında bir önceki aya göre %0,5 gerileyerek 1 milyon 427 bin adet oldu.
- ABD’de inşaat izinleri, Kasım ayında aylık bazda %11,2 gerileyerek 1 milyon 342 bin adet olurken Haziran 2020’den bu yana en düşük değerini aldı.
- ABD’de geçtiğimiz hafta işsizlik haklarından yararlanma başvuruları beklentilere paralel olarak 216 bin oldu. Beklentiler, 222 bin kişi olması yönündeydi.

*“Şirket” ve “Gerçek Kişi Ticari İşletmesi” sayılarını kapsamaktadır.

26 Aralık 2022 Pazartesi	27 Aralık 2022 Salı	28 Aralık 2022 Çarşamba	29 Aralık 2022 Perşembe	30 Aralık 2022 Cuma	31 Aralık 2022 Cumartesi	01 Ocak 2022 Pazar
Sektörel Güven Endeksleri Açıklanacak			Ekonomik Güven Endeksi Açıklanacak	Dış Ticaret İstatistikleri Açıklanacak		