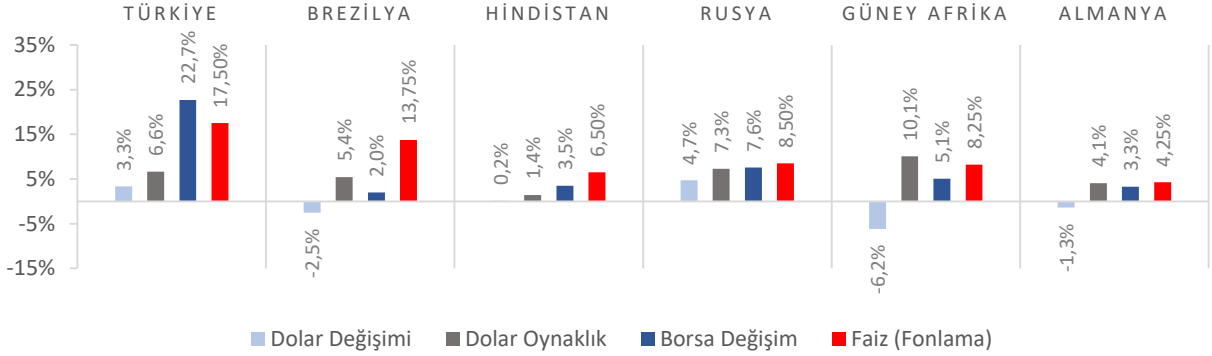


Dünya Piyasaları Son 4 Hafta

İhracat
 (Milyar \$)

Ocak-Haziran 2023

123,3

Ocak-Haziran 2022: 125,7

Ekonomik Güven
 Endeksi

Temmuz 2023

99,3

Temmuz 2022: 94,1

Reel Kesim Güven
 Endeksi

Temmuz 2023

106,8

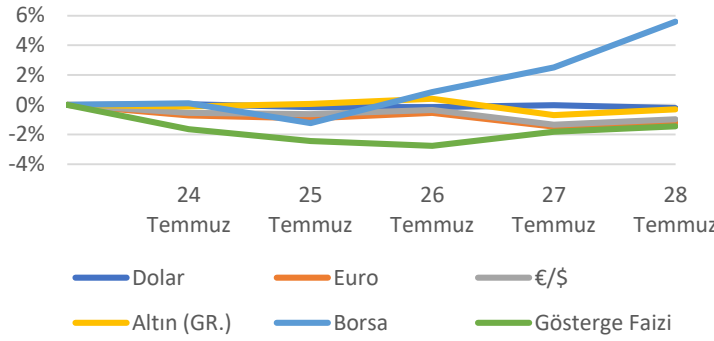
Temmuz 2022: 103,7

İmalat Sanayi Kapasite
 Kullanım Oranı

Temmuz 2023

%77,1

Temmuz 2022: %78,2

Türkiye Piyasaları-Haftalık Değişim

İthalat
 (Milyar \$)

Ocak-Haziran 2023

184,6

Ocak-Haziran 2022: 177,3

Hizmet Sektörü
 Güven Endeksi

Temmuz 2023

117,3

Temmuz 2022: 117,8

Perakende Ticaret
 Sektörü Güven Endeksi

Temmuz 2023

114,7

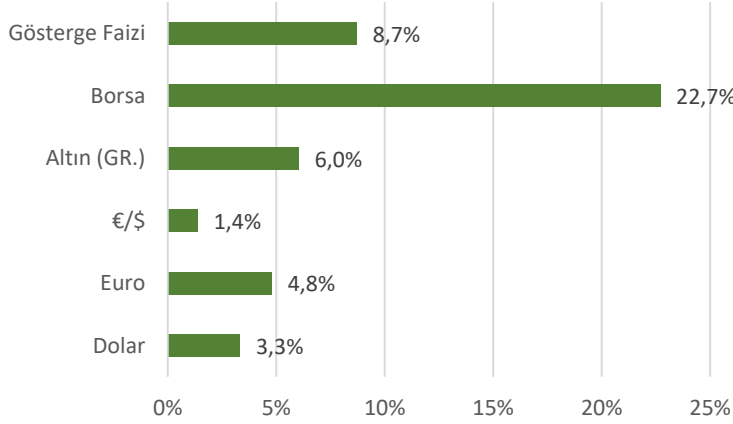
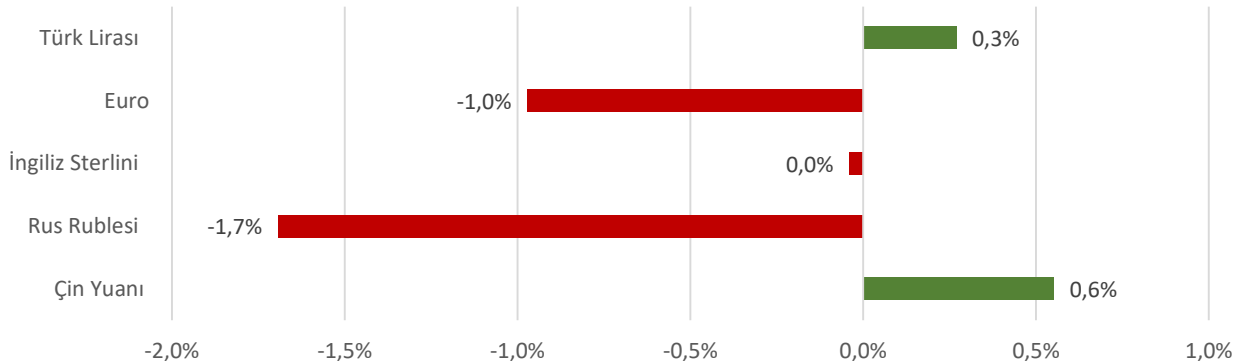
Temmuz 2022: 113,4

İnşaat Sektörü
 Güven Endeksi

Temmuz 2023

88,1

Temmuz 2022: 85,0

Türkiye Piyasaları-Son 4 Haftalık Değişim

Para Birimlerinin ABD Doları'na Karşı Haftalık Değişimi


Ekonomide bu hafta ne oldu?

Yurtiçinde sektörel güven endeksleri, yurtdışında Euro Bölgesi ve ABD'nin PMI değerleri konuşuldu.

Yurt İçi Gelişmeler

- TCMB, 2023 yılının üçüncü Enflasyon Raporu'nda, yılsonu enflasyon tahminini %22,3'ten %58'e, 2024 yılsonu enflasyon tahminini de %8,8'den %33'e yükseltti.
- Haziran ayında ihracat bir önceki yılın aynı dönemine %10,5 azalarak 20 milyar 904 milyon \$, ithalat %17,5 azalarak 26 milyar 64 milyon \$ oldu. Dış ticaret açığı ise %37,3 azalışla 5 milyar 160 milyon \$'a geriledi.
- Temmuz ayında Ekonomik Güven Endeksi, bir önceki aya göre %1,8 azalarak 99,3 seviyesinde gerçekleşti.
- Temmuz ayında imalat sanayi genelinde mevsimsel etkilerden arındırılmış Kapasite Kullanım Oranı, bir önceki aya göre 0,3 puan artışla %76,9, mevsimsel etkilerden arındırılmamış Kapasite Kullanım Oranı 0,3 puan artışla %77,1 seviyesinde gerçekleşti.
- Temmuz ayında mevsimsellikten arındırılmış Reel Kesim Güven Endeksi (RKGE-MA), bir önceki aya göre 0,8 puan azalarak 104,9 seviyesinde gerçekleşti. Endekste ki azalışta genel gidişat, gelecek üç aydaki toplam istihdam, gelecek üç aydaki ihracat sipariş miktarı, son üç aydaki toplam sipariş miktarı, gelecek üç aydaki üretim hacmi miktarı ve sabit sermaye yatırım harcaması göstergeleri etkili oldu. Mevsimsel etkilerden arındırılmamış reel kesim güven endeksi (RKGE) ise bir önceki aya göre 1,4 puan azalarak 106,8 seviyesinde gerçekleşti.
- Temmuz ayında mevsim etkilerinden arındırılmış Hizmet Sektörü Güven Endeksi bir önceki aya kıyasla %0,6 azalışla 117,3, Perakende Ticaret Güven Endeksi %2,6 azalışla 114,7 ve İnşaat Sektörü Güven Endeksi %0,9 azalışla 88,1 seviyesinde gerçekleşti.

Yurt Dışı Gelişmeler

- Euro Bölgesi'nde İmalat Satın Alma Müdürleri Endeksi (PMI) Temmuz ayında 42,7 seviyesine geriledi. Beklentiler 43,5 olması yönündeydi.
- Euro Bölgesi'nde Hizmet Satın Alma Müdürleri Endeksi (PMI) Temmuz ayında 51,1 seviyesinde gerçekleşti.
- Fed politika faizini piyasa beklentisi doğrultusunda 25 baz puan yükseltti.
- ABD ekonomisi öncü verilere göre 2023 yılının ikinci çeyreğinde çeyreklik bazda %2,4 büyüdü.
- ABD'de Conference Board (CB) Tüketici Güveni Temmuz ayında beklentilerin üzerinde artış kaydederek 117,0 seviyesine yükseldi.
- ABD'de Üretim Satın Alma Müdürleri Endeksi (PMI) Temmuz ayında 49,0 ile 46,4 olan piyasa beklentilerinin üzerinde gerçekleşti.
- ABD'de Hizmet Satın Alma Müdürleri Endeksi (PMI) Temmuz ayında 52,4 seviyesine gerileyerek 54,0 olan beklentilerin altında kaldı.
- ABD'de ilk el konut satışları Haziran ayında 697 bin adet seviyesinde gerçekleşti. Beklentiler 725 bin olması yönündeydi.
- ABD'de bekleyen konut satışları Haziran ayında aylık bazda %0,3 arttı. Beklentiler %0,5 azalması yönündeydi.
- ABD'de geçtiğimiz hafta işsizlik haklarından yararlanma başvuruları 221 bin oldu. Beklentiler, 235 bin kişi olması yönündeydi.

31 Temmuz 2023 Pazartesi	01 Ağustos 2023 Salı	02 Ağustos 2023 Çarşamba	03 Ağustos 2023 Perşembe	04 Ağustos 2023 Cuma	05 Ağustos 2023 Cumartesi	06 Ağustos 2023 Pazar
Hizmet Üretici Fiyat Endeksi Açıklanacak			Tüketici Fiyat Endeksi ve Yurt İçi Üretici Fiyat Endeksi Açıklanacak	TOBB Sanayi Kapasite Raporları Açıklanacak		