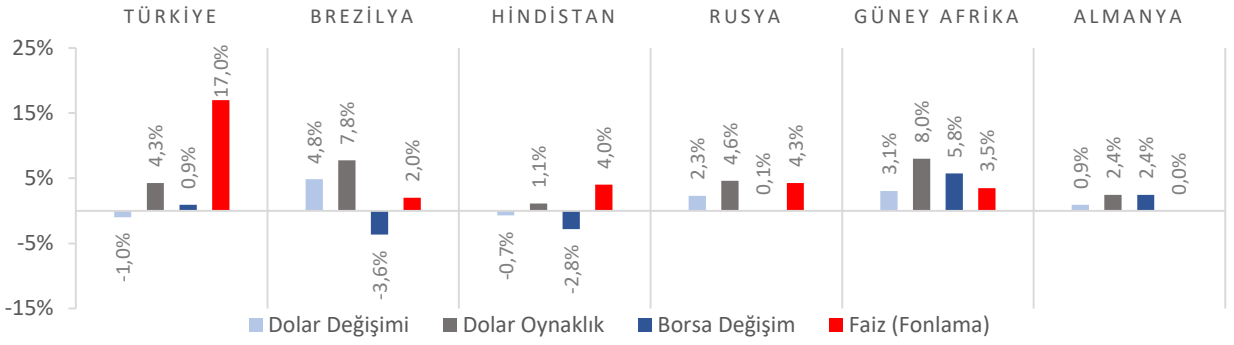


Dünya Piyasaları Son 4 Hafta



İhracat (Milyar \$) Ocak-Aralık 2020

169,5

Ocak-Aralık 2019: 180,8

Ekonomik Güven Endeksi Ocak 2021

96,2

Ocak 2020: 99,3

Reel Kesim Güven Endeksi Ocak 2021

109,0

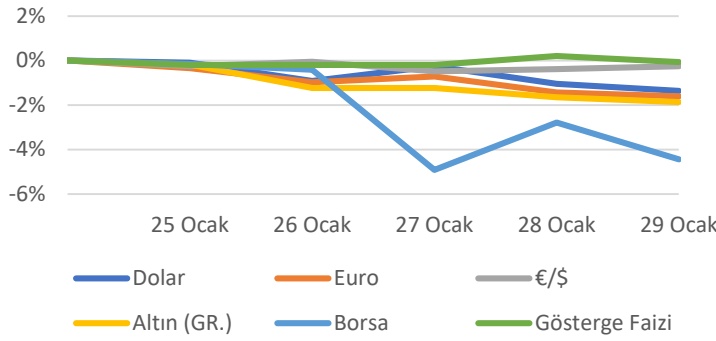
Ocak 2020: 106,4

İmalat Sanayi Kapasite Kullanım Oranı Ocak 2021

%75,6

Ocak 2020: %75,8

Türkiye Piyasaları-Haftalık Değişim



İthalat (Milyar \$) Ocak-Aralık 2020

219,4

Ocak-Aralık 2019: 210,3

Hizmet Sektörü Güven Endeksi Ocak 2021

101,9

Ocak 2020: 113,7

Perakende Ticaret Sektörü Güven Endeksi Ocak 2021

108,5

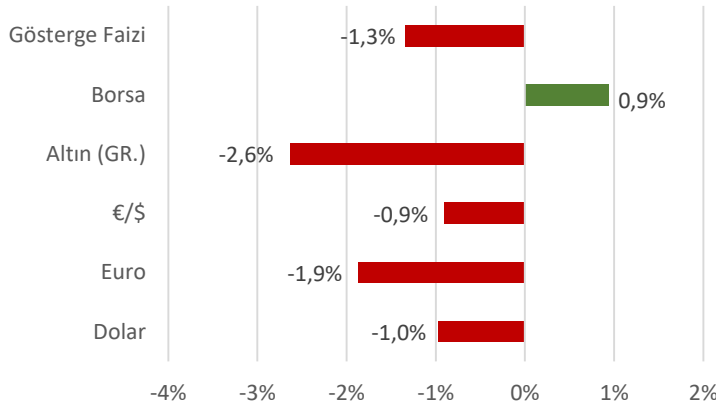
Ocak 2020: 124,8

İnşaat Sektörü Güven Endeksi Ocak 2021

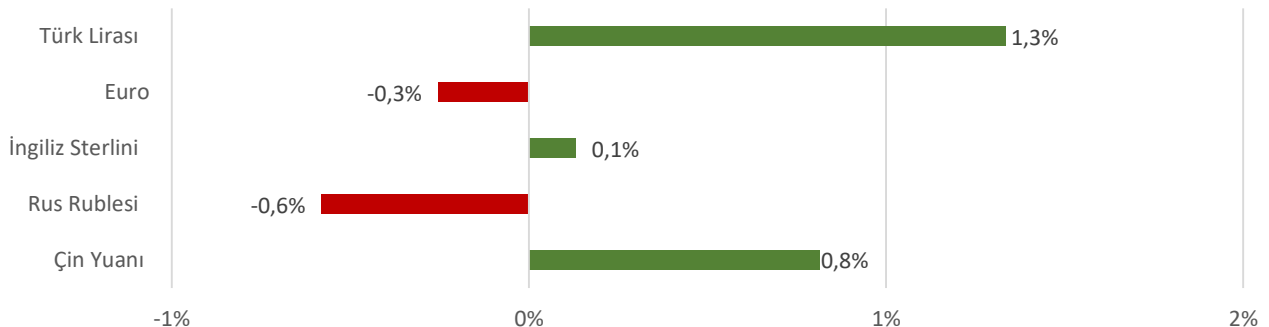
84,2

Ocak 2020: 89,5

Türkiye Piyasaları-Son 4 Haftalık Değişim



Para Birimlerinin ABD Doları'na Karşı Haftalık Değişimi



Ekonomide bu hafta ne oldu?

Yurtiçinde faaliyetleri kısıtlanan restoran, lokanta ve kafe gibi işletmelere destek ödemesi yapılacağı konuşulurken, yurtdışında FED'in politika faiz oranında değişikliğe gitmemesi konuşuldu.

Yurt İçi Gelişmeler

- Ocak ayında Ekonomik Güven Endeksi, bir önceki aya göre %1,6 artarak 96,2 seviyesinde gerçekleşti. Endekste ki artışta tüketici ve hizmet sektörü güven endekslerindeki artışlar etkili oldu.
- Ocak ayında Reel Kesim Güven Endeksi, bir önceki aya göre 1,4 puan düşerek 109 seviyesinde gerçekleşti. Endekste ki düşüşte toplam sipariş miktarı, gelecek üç aydaki üretim hacmi, son üç aydaki toplam sipariş miktarı, gelecek üç aydaki ihracat sipariş miktarı ve sabit sermaye yatırım harcaması göstergelerindeki düşüş etkili oldu.
- Ocak ayında mevsim etkilerinden arındırılmış Hizmet Sektörü Güven Endeksi %2,9 artarak 101,9 seviyesinde gerçekleşirken, Perakende Ticaret Güven Endeksi %0,1 azalarak 108,5 ve İnşaat Sektörü Güven Endeksi %5,2 azalarak 84,2 seviyesinde gerçekleşti.
- Ocak ayında imalat sanayi genelinde Kapasite Kullanım Oranı, bir önceki aya göre 0,2 azalışla %75,4, mevsimsellikten arındırılmış Kapasite Kullanım Oranı 0,2 puan artışla %75,6 seviyesinde gerçekleşti.
- Aralık ayında bir önceki yılın aynı ayına göre ihracat %16 artışla 17,8 milyar \$, ithalat %11,6 artışla 22,4 milyar \$ oldu.
- IMF, Türkiye ekonomisinin 2021 yılında %6 büyüme öngördüğünü açıkladı. 2020 yılında Türkiye ekonomisi için %5 daralma yönünde olan tahminini ise %1,2 büyüme şeklinde revize ederken, 2021 büyüme tahminini de %5'ten %6'ya çıkardı. 2022 yılı için %3,5 büyüme tahmininde bulundu.
- Salgından olumsuz etkilenen yeme-içme sektörüne destek ödemesi yapılacağını açıkladı. Faaliyetleri kısıtlanan ve 2019 cirosu 3 milyon TL ve altında olan gerçek usulde vergilendirilen lokanta, restoran ve kafe gibi ticari işletmelere destek ödemesi yapılacak. 2020 yılında cirosu %50 ve daha fazla azalan işletmelere, 2 bin TL'den az ve 40 bin TL'den fazla olmamak kaydıyla ciro kaybının %3'ü kadar ödeme yapılacağı duyuruldu.

Yurt Dışı Gelişmeler

- IMF, küresel ekonomi için 2020 yılı %4,4 olan daralma tahminini %3,5 olarak revize etti.
- ABD Merkez Bankası (Fed), politika faizini değiştirmeyerek %0-0,25 aralığında sabit bıraktı.
- ABD ekonomisi 2020'nin son çeyreğinde yıllıklandırılmış olarak %4 büyüme kaydetti.
- Almanya'da Ocak ayı tüketici fiyat endeksi aylık bazda %0,8 artış ile beklentilerin üzerinde gerçekleşti.
- ABD'de son haftada işsizlik maaşına başvuran sayısı 847 bin kişi ile bir önceki haftaya göre azalarak piyasa beklentisinden olumlu seyretti. Piyasa beklentisi başvuru sayısının 875 olması yönündeydi.
- Aralık ayında ABD'de dayanıklı mal siparişleri, bir önceki aya göre %0,2 ile beklentilerin altında arttı.
- Almanya'da Ocak ayında Ifo İş İklimi Endeksi bir önceki aya göre azalarak 90,1 ile piyasa beklentisinin altında gerçekleşti.
- İngiltere'de Aralık ayında işsizlik oranı %5'e yükselmesine rağmen beklentilerden olumlu geldi.

01	Şubat 2021 Pazartesi	02	Şubat 2021 Salı	03	Şubat 2021 Çarşamba	04	Şubat 2021 Perşembe	05	Şubat 2021 Cuma	06	Şubat 2021 Cumartesi	07	Şubat 2021 Pazar
					Tüketici Fiyat Endeksi Açıklanacak								